



Stand 12/2019

Hilfe bei der Antragsstellung. Leitfaden Risikoprüfung Berufsunfähigkeit & Risikoleben.

Mit dieser Unterlage möchten wir Ihnen einen Leitfaden zur Antragsstellung für die Berufsunfähigkeits- und die Risikolebensversicherung zur Hand geben. Selbstverständlich stehen wir Ihnen darüber hinaus gerne für persönliche Anfragen zur Verfügung (siehe Ansprechpartner).



württembergische

Ihr Fels in der Brandung.

Inhalt

1. Abkürzungsverzeichnis	3
2. Vereinfachte Gesundheitsprüfung	3
3. Versicherbarer Personenkreis	3
3.1. Besonderheiten für die Berufsunfähigkeitsversicherung	3
3.2. Besonderheiten für die Risikolebensversicherung	4
4. Summengrenzen und Angemessenheit	5
4.1. Summengrenzen Berufsunfähigkeitsversicherung	5
4.2. Angemessenheit der Berufsunfähigkeitsrente	5
4.2.1. Existenzgründervereinbarung	6
4.3. Summengrenzen Risikolebensversicherung	6
5. Medizinische Untersuchungsgrenzen	6
5.1. Untersuchungsgrenzen für die Berufsunfähigkeitsversicherung	6
5.2. Untersuchungsgrenzen für die Risikolebensversicherung	7
6. Medizinische Risikoprüfung	7
6.1. Erkrankungen mit Normalannahme	7
6.1.1. In der Berufsunfähigkeitsversicherung	8
6.1.2. In der Risikolebensversicherung	8
6.2. Ablehnungsdiagnosen in der Risikolebensversicherung und in der BU	9
7. Extremsportarten	10
8. Auslandsaufenthalte	12
9. Selbstauskünfte	13
9.1. Selbstauskünfte für Erkrankungen	13
9.2. Selbstauskünfte für Freizeitr Risiken und Auslandsaufenthalte	13
10. Unsere Serviceversprechen und Ansprechpartner für Sie	14
10.1. Unser Serviceversprechen	14
10.2. Unsere Ansprechpartner	14

1. Abkürzungsverzeichnis

AG	Aktiengesellschaft
AO BSW	Ausschließlichkeitsorganisation der Wüstenrot
AO Württ	Ausschließlichkeitsorganisation der Württembergischen
Bako	Bankenkooperation
bAV	betriebliche Altersversorgung
BU	Berufsunfähigkeitsversicherung
BUR	Berufsunfähigkeitsrente
BURV	Tarifname für die selbstständige Berufsunfähigkeitsversicherung
BURVN	Tarifname für die selbstständige Einsteiger-Berufsunfähigkeitsversicherung
BWA	Betriebswirtschaftliche Auswertung
MaschA	Maschiner Antragsprozess
Risiko-LV	Risikolebensversicherung
SBU	Selbstständige Berufsunfähigkeitsversicherung

2. Vereinfachte Gesundheitsprüfung

Unter bestimmten Voraussetzungen kann eine Berufsunfähigkeits(zusatz)versicherung oder eine Risikolebensversicherung mit vereinfachten bzw. ohne Gesundheitsfragen abgeschlossen werden. Eine entsprechende Übersicht finden Sie im Dokument „Vereinfachte Gesundheitsprüfung im Einzelgeschäft privat & bAV“ ([Formular: 21557](#)).

3. Versicherbarer Personenkreis

Da der Kernmarkt der Württembergische Lebensversicherung AG in Deutschland ist, wird der Versicherungsschutz Personen angeboten, die ihren dauerhaften Wohnsitz in Deutschland haben.

Es gelten außerdem besondere Regelungen für bestimmte Personengruppen bzw. Berufsgruppen und für ausländische Antragsteller, wie im Folgenden beleuchtet.

3.1. Besonderheiten für die Berufsunfähigkeitsversicherung

Dem aufgezählten Personenkreis kann keine Berufsunfähigkeitsabsicherung angeboten werden, die Aufzählung hat dabei keinen Anspruch auf Vollständigkeit:

- Arbeitslosen/Umschülern/geringfügig Beschäftigten/Ein-Euro-Jobbern
- Sport-, Kunst- und Musikstudenten
- Künstlern/künstlerisch tätigen Personen/selbstständigen Musikern/Akrobaten
- Profisportlern/Personaltrainern/selbstständigen Fitnesstrainern/hauptberuflichen Trainern
- Berufspiloten, Fluglehrern und sonstigem Personal mit Berufsflug-Risiko (z. B. Bordwart, Bordfunke, Navigator, Steward, Stewardess, Ingenieur)
- Au-Pair/Work & Travel-Reisenden/Praktikanten

Für folgende Personengruppen bzw. Berufsgruppen gelten besondere Regelungen:

Personengruppe/Berufsgruppe	Benötigte Unterlagen/Versicherbarkeit
Bundeswehr/Soldaten	<ul style="list-style-type: none">▪ Fragebogen Bundeswehr (Formular: LP006)*▪ BUR: max. 12.000 € p.a. + Endalter 55 + Ausschlussklausel beschränkte Dienstunfähigkeit▪ SBU: max. 12.000 € p.a. + Endalter 60 + Ausschlussklausel beschränkte Dienstunfähigkeit
Amateursportler (siehe auch Kapitel 7)	<ul style="list-style-type: none">▪ ggf. Risikozuschlag▪ ggf. Ausschluss einer Sportart vom Versicherungsschutz▪ ggf. Ablehnung▪ Fragebögen diverser Freizeitrisiken

* Keine Absicherung möglich, sofern im Fragebogen folgende Angaben gemacht werden: geplanter Auslandseinsatz, fliegerische Tätigkeit, Angehörigkeit zu einer Spezialeinheit, Spezialverwendung als Kampfschwimmer, Einzelkämpfer oder Minentaucher und/oder Beschäftigung bei der Marine.

Regelungen für ausländische Antragsteller

Zusatzklärung zur Staatsangehörigkeit (Formular: 20425)

Nicht erforderlich für:

- Personen, die im Ausland geboren sind und die deutsche Staatsangehörigkeit erworben haben
- Personen, die in Deutschland geboren sind
- Für EU-Bürger sowie ausländische Antragssteller aus der Schweiz, Liechtenstein, Norwegen, Island, USA, Kanada, Australien, Neuseeland, Japan und Südkorea mit Gesamt-BU-Jahresrente inkl. Bonus und Vorversicherungen bis max. 12.000 €

Erforderlich für:

- Ausländische Antragsteller anderer Nationalitäten
- Gesamt-BU-Jahresrenten inkl. Bonus und Vorversicherungen über 12.000 € für alle Nationalitäten

Folgende Voraussetzungen zur Versicherbarkeit müssen erfüllt sein, sofern die Zusatzklärung erforderlich ist:

- Gültige Arbeitserlaubnis in Deutschland (auf der Kopie der Aufenthaltsgenehmigung/Aufenthaltstitel ersichtlich)
- Festes Arbeitsverhältnis
- Versicherbarer Beruf in der SBU/BUZ
- Unbefristete Aufenthaltsgenehmigung für Deutschland (auf der Kopie der Aufenthaltsgenehmigung/Aufenthaltstitel ersichtlich)
- Aufenthalt in Deutschland seit mindestens 3 Jahren

3.2. Besonderheiten für die Risikolebensversicherung

Personenkreis/Berufsgruppe	Benötigte Unterlagen/Versicherbarkeit
Bundeswehr/Soldaten	<ul style="list-style-type: none">▪ Fragebogen Bundeswehr (Formular: LP006)*▪ Todesfall-Leistung bis max. 300.000 €▪ Unfallzusatzversicherung bis max. 100.000 €
Berufspiloten, Fluglehrer und sonstiges Personal mit Berufsflug-Risiko (z. B. Bordwart, Bordfunker, Navigator, Steward, Stewardess, Ingenieur)	<ul style="list-style-type: none">▪ Fragebogen Flug- und Fallschirmrisiko (Formular: LP026)▪ ggf. Risikozuschlag
Profisportler/Personaltrainer/selbstständige Fitnesstrainer	<ul style="list-style-type: none">▪ Individuelle Risikoprüfung
Amateursportler (siehe auch Kapitel 7)	<ul style="list-style-type: none">▪ Fragebögen diverser Freizeitrisiken

* Keine Absicherung möglich, sofern im Fragebogen folgende Angaben gemacht werden: geplanter Auslandseinsatz, fliegerische Tätigkeit, Angehörigkeit zu einer Spezialeinheit, Spezialverwendung als Kampfschwimmer, Einzelkämpfer oder Minentaucher und/oder Beschäftigung bei der Marine.

Regelungen für ausländische Antragsteller

Zusatzklärung zur Staatsangehörigkeit (Formular: 20425)

Nicht erforderlich für:

- Personen, die im Ausland geboren sind und die deutsche Staatsangehörigkeit erworben haben
- Personen, die in Deutschland geboren sind
- Für EU-Bürger sowie ausländische Antragssteller aus der Schweiz, Liechtenstein, Norwegen, Island, USA, Kanada, Australien, Neuseeland, Japan und Südkorea bis zu einer Todesfall-Leistung von max. 300.000 €

Erforderlich für:

- Ausländische Antragsteller anderer Nationalitäten
- Todesfall-Leistung über 300.000 € für alle Nationalitäten

Folgende Voraussetzungen zur Versicherbarkeit müssen erfüllt sein, sofern die Zusatzklärung erforderlich ist:

- Gültige Arbeitserlaubnis in Deutschland (auf der Kopie der Aufenthaltsgenehmigung/Aufenthaltstitel ersichtlich)
- Festes Arbeitsverhältnis
- Versicherbarer Beruf in der Risiko-LV
- Unbefristete Aufenthaltsgenehmigung für Deutschland (auf der Kopie der Aufenthaltsgenehmigung/Aufenthaltstitel ersichtlich)
- Aufenthalt in Deutschland seit mindestens 3 Jahren

4. Summengrenzen und Angemessenheit

4.1. Summengrenzen Berufsunfähigkeitsversicherung

Beantragter Versicherungsschutz inklusive Vorversicherungen	Benötigte Unterlagen
24.000 € < BUR inkl. Bonus ≤ 30.000 €	<ul style="list-style-type: none">▪ Berufsfragebogen (Formular: 20426)
30.000 € < BUR inkl. Bonus ≤ 48.000 €	<ul style="list-style-type: none">▪ Gesicherte Einkommensnachweise* der letzten 3 Jahre▪ Berufsfragebogen (Formular: 20426)
48.000 € < BUR inkl. Bonus ≤ 60.000 €	<ul style="list-style-type: none">▪ Gesicherte Einkommensnachweise* der letzten 3 Jahre▪ Fragebogen Versichertes Interesse BU-Absicherung (Formular: LP029)▪ Berufsfragebogen (Formular: 20426)

* Gesicherte Einkommensnachweise = Gehaltsabrechnungen/Steuerbescheide bzw. alternative Gewinnermittlung oder BWA; Gewinn- und Verlustrechnung; Steuerberaterbescheinigung zur Höhe des Gewinns/Verlusts

Grundsätzlich gilt in der BU, dass ab einer Jahresrente von 36.001 € der Rückversicherer eingebunden werden muss.

4.2. Angemessenheit der Berufsunfähigkeitsrente

Die angeführten BU-Jahresrenten verstehen sich immer inklusive Vorversicherungen und Bonusrente.

- Angemessenheit im Privatgeschäft
Bei einem Nettoeinkommen bis 60.000 € beträgt die Höhe der versicherbaren BU-Rente 80 % des Nettoeinkommens. Wenn der Unfallbaustein eingeschlossen wurde, beträgt die Höhe der versicherbaren BU-Rente 60 % des Nettoeinkommens.

Bei einem Nettoeinkommen über 60.000 € gilt die sogenannte „80/50-Regel“:
80% des Nettoeinkommens bis 60.000 € können abgesichert werden, zuzüglich 50 % aus dem 60.000 € übersteigenden Teil.

Beispiel: Arbeitsnettoeinkommen in Höhe von 100.000 €

80 % von 60.000 €	=	48.000 €
50 % von 40.000 €	=	20.000 €
Gesamt	=	68.000 €

Die maximale Absicherung beträgt demnach 68.000 €.

- Angemessenheit in der bAV
Bei bAV-Renten liegen aufgrund nachgelagerter Versteuerung und Verbeitragung geringere Anrechenbarkeiten zugrunde. Als Faustregel ist die versicherbare Rente im bAV-Bereich um das 1,25-fache höher anzusetzen als bei einer privaten Absicherung, es können bis zu 100% des Nettoeinkommens abgesichert werden.
- Berufsgruppen mit abweichenden maximalen jährlichen BU-Renten:

Hausfrauen/-männer	12.000 € (ggf. inkl. Bonusrente)
Schüler	12.000 € (ggf. inkl. Bonusrente)
Studenten	18.000 € (ggf. inkl. Bonusrente)
Auszubildende	Bei Berufsklasse 1-5: 15.000 € (ggf. inkl. Bonusrente) Bei Berufsklasse 6-10: 12.000 € (ggf. inkl. Bonusrente)

4.2.1. Existenzgründervereinbarung

Bei Geschäftsgründungen und -übernahmen besteht häufig der Wunsch nach höherem Berufsunfähigkeitsschutz als durch das bisher erzielte Einkommen nachvollziehbar ist.

Bei Personen, die den Schritt in die Selbstständigkeit gerade erst vollzogen haben, bemisst sich die maximal versicherbare BU-Rente am bisherigen Arbeitnehmereinkommen der letzten 3 Jahre. Die zu versichernde BU-Rente ist auf 1.500 € monatlich begrenzt.

Die Gesundheitsprüfung erfolgt über die insgesamt gewünschte BU-Rente. Die Option auf Erhöhung der BU-Rente (mit Vorlage entsprechender Einkommensnachweise; ohne erneute Gesundheitsprüfung) besteht frühestens nach 3 Jahren und spätestens nach 5 Jahren.

Folgende Voraussetzungen müssen vorliegen:

- Die versicherte Person ist nicht älter als 45 Jahre.
- Die versicherte Person hat eine abgeschlossene Berufsausbildung und die Existenzgründung findet in diesem Berufsbild statt. Bei anderen Berufen findet eine individuelle Prüfung statt.
- Normale Risiko- und Gesundheitsverhältnisse, bei Zuschlägen ist eine Vereinbarung nicht möglich.

Wenn sich ein solcher Fall anbahnt, können Sie sich auch immer gerne an unsere [Ansprechpartner](#) wenden.

4.3. Summengrenzen Risikolebensversicherung

Beantragter Versicherungsschutz inklusive Vorversicherungen	Benötigte Unterlagen
Todesfall-Leistung > 500.000 €	<ul style="list-style-type: none"> ▪ Fragebogen „Versichertes Interesse Lebensversicherungen“ (Formular: LP030)
Todesfall-Leistung > 800.000 €	<ul style="list-style-type: none"> ▪ Nachweise durch Kopie des Darlehensvertrages (sofern Darlehensabsicherung) ▪ Gesicherte Einkommensnachweise* der letzten 3 Jahre

* Gesicherte Einkommensnachweise = Gehaltsabrechnungen/Steuerbescheide bzw. alternative Gewinnermittlung oder BWA; Gewinn- und Verlustrechnung; Steuerberaterbescheinigung zur Höhe des Gewinns/Verlusts

Grundsätzlich gilt in der Risiko-LV, dass ab einer Todesfall-Leistung von 1.000.001 € der Rückversicherer eingebunden werden muss.

5. Medizinische Untersuchungsgrenzen

Die medizinischen Untersuchungsgrenzen gelten inklusive Vorversicherungen bei der W&W.

TIPP: Da die Untersuchungsgrenzen abhängig von evtl. vorhandenen Vorversicherungen sind, können Sie alternativ nur den Antrag einreichen. Sie erhalten dann nach Prüfung eine Übersicht über die benötigten Unterlagen.

5.1. Untersuchungsgrenzen für die Berufsunfähigkeitsversicherung

Berufsunfähigkeitsrente (ggf. inklusive Bonusrente) als Zusatzversicherung

Maßgeblich ist die jährliche Rente nach Tarif BUR

Eintrittsalter der VP	Hausarztbericht erforderlich bei mehr als ...	Untersuchung mit Ärztlichem Zeugnis (Formular 20403 bzw. 20403-K) erforderlich bei mehr als ...	Ärztliches Zeugnis + zusätzliche Blutuntersuchung (Formular LP041) erforderlich bei mehr als ...
15-49 Jahre:	24.000 €	30.000 €	36.000 €
> 49 Jahre:	6.000 €	24.000 €	36.000 €

Berufsunfähigkeitsrente als selbständige Versicherung (Schicht 3 und bAV)

Maßgeblich ist die jährliche Rente nach Tarif BURV/BURVN

Eintrittsalter der VP	Hausarztbericht erforderlich bei mehr als ...	Untersuchung mit Ärztlichem Zeugnis (Formular 20403 bzw. 20403-K) erforderlich bei mehr als ...	Ärztliches Zeugnis + zusätzliche Blutuntersuchung (Formular LP041) erforderlich bei mehr als ...
15-49 Jahre:	24.000 €	30.000 €	36.000 €
> 49 Jahre:	6.000 €	30.000 €	36.000 €

Grundsätzlich gilt in der BU, dass ab einer Jahresrente von 36.001 € der Rückversicherer eingebunden werden muss.

5.2. Untersuchungsgrenzen für die Risikolebensversicherung

Risikolebensversicherung

(Maßgeblich ist die Gesamttodesfall- Leistung (inklusive Todesfallbonus))

Eintrittsalter der VP	Hausarztbericht erforderlich bei mehr als...	Untersuchung mit Ärztlichem Zeugnis (Formular 20403 bzw. 20403-K) erforderlich bei mehr als ...	Ärztliches Zeugnis + zusätzliche Blutuntersuchung (Formular LP041) erforderlich bei mehr als ...
< 59 Jahre:	300.000 €	400.000 €	500.000 €
> 59 Jahre:	50.000 €	400.000 €	500.000 €

Grundsätzlich gilt in der Risiko-LV, dass ab einer Todesfall-Leistung von 1.000.001 € der Rückversicherer eingebunden werden muss.

Weiterer Hinweis: Über einen Zufallsgenerator wird jeder 20. Antrag mit einer Gesamttodesfall-Leistung zwischen 75.001 € und 300.000 € inkl. Todesfallbonus ausgesteuert und es wird ein Hausarztbericht angefordert.

6. Medizinische Risikoprüfung

Zur Einschätzung der angegebenen Erkrankungen und Gesundheitsstörungen sind folgende Informationen für unsere Risikoprüfer relevant:

- Seit wann bestanden die Beschwerden?
- Wie lange betrug die Behandlungsdauer?
- (Seit wann) Ist der Kunde behandlungs- und beschwerdefrei?
- (Seit wann) Ist die Krankheit folgenlos ausgeheilt?
- Liegt eine einmalige oder chronische Krankheit vor?

6.1. Erkrankungen mit Normalannahme

Grundsätzlich müssen im Antrag alle Erkrankungen angegeben werden, nach denen gefragt wird. Wenn eine Erkrankung vorliegt, ist grundsätzlich die entsprechende Selbstauskunft beizufügen. Dennoch sind nicht alle Erkrankungen für den Abschluss einer Berufsunfähigkeits- bzw. einer Risikolebensversicherung wichtig. Im Folgenden geben wir Ihnen daher einen Überblick, in welchen Fällen i.d.R. eine Normalannahme möglich ist. Für eine Vorabeeschätzung können Sie sich auch gerne direkt an uns wenden ([siehe Ansprechpartner](#)).

6.1.1. In der Berufsunfähigkeitsversicherung

Erkrankungen-/Gesundheitsstörungen, die bei einer Berufsunfähigkeitsversicherung nicht wichtig sind:

- Bindehautentzündung (einmalig, akut, ohne Folgen ausgeheilt)
- Blinddarmentfernung (ohne Folgen ausgeheilt)
- Blinddarmentzündung (ohne Folgen ausgeheilt)
- Darmgrippe
- Erkältungskrankheiten (akute)
- Hämorrhoiden
- Kaiserschnitt
- Kieferhöhlenentzündung (akut, ohne Folgen ausgeheilt)
- Kieferhöhlenoperation (ohne Folgen ausgeheilt)
- Magen-Darm-Infektionen (akut, einmalig, ohne Folgen ausgeheilt)
- Mandelentfernung (ohne Folgen ausgeheilt)
- Mandelentzündung (ohne Folgen ausgeheilt)
- Muskelfaserriss
- Muskelzerrung
- Nasenbeinfraktur (ohne Folgen ausgeheilt)
- Nasennebenhöhlen-/Scheidewand-Operation (ohne Folgen ausgeheilt)
- Nasennebenhöhlenentzündung (akut, ohne Folgen ausgeheilt)
- Nasenpolypen-Operation (ohne Folgen ausgeheilt)
- Phimose-Operation
- Pilzkrankungen (Nagelpilz; Fußpilz)
- Platzwunden
- Prellungen, ausgeheilt ohne Folgen (außer Schädel)
- Rippenfraktur (ohne Folgen ausgeheilt)
- Sterilisation
- Verstauchungen an Gelenken (ohne Folgen ausgeheilt)
- Reine Vorsorgeuntersuchungen (sofern ohne Befund oder Beschwerden)
- Zahnbehandlungen

6.1.2. In der Risikolebensversicherung

Wird eine Risikolebensversicherung in Verbindung mit einer Berufsunfähigkeits-Zusatzversicherung gewählt, so ist die Liste der Krankheiten für die Berufsunfähigkeitsversicherung heranzuziehen. Die untenstehende Liste hat in diesem Fall keine Gültigkeit.

Erkrankungen/Gesundheitsstörungen, die bei einer Risikolebensversicherung nicht wichtig sind:

- Akne
- Allergien
- Bänderverletzungen
- Bandscheibenvorfall
- Blinddarmentfernung (ohne Folgen ausgeheilt)
- Blinddarmentzündung (ohne Folgen ausgeheilt)
- Ekzem
- Erkältungskrankheiten (akute)
- Frakturen (außer Schädel und Wirbelsäule)
- Harnblasen-/Harnwegsinfekt (akut)
- Heuschnupfen (ohne asthmatischen Beschwerden)
- Hexenschuss/Lumbago
- Hörschädigung/Schwerhörigkeit
- Karpaltunnel-Syndrom
- Kniebeschwerden
- Knieverletzungen (Meniskus, Kreuzband, etc.)
- Knochenbrüche an Armen und Beinen
- Magen-Darm-Infektionen (akut)
- Mandelentfernung (ohne Folgen ausgeheilt)
- Mandelentzündung
- Nasennebenhöhlenentzündungen
- Nasennebenhöhlenoperation (ohne Folgen ausgeheilt)
- Neurodermitis
- Ohrenentzündungen
- Pilzkrankungen (Nagelpilz; Fußpilz)
- Rückenbeschwerden
- Schilddrüsenunterfunktion
- Skoliose
- Sonnenallergie
- Sportverletzungen (ohne Folgen ausgeheilt)
- Tennisellenbogen-/Epicondylitis
- Tinnitus
- Überbein/Ganglion
- Reine Vorsorgeuntersuchungen (sofern ohne Befund oder Beschwerden)
- Wirbelsäulenbeschwerden
- Wirbelsäulenverkrümmungen
- Zahnbehandlungen

6.2. Ablehnungsdiagnosen in der Risiko-LV und in der BU

In folgender Tabelle werden Diagnosen, bei denen in der Regel keine Berufsunfähigkeitsversicherung oder Risiko-lebensversicherung angeboten wird, aufgezeigt.




Ein Kreuz **X** sagt aus, dass das jeweilige Produkt mit dieser Erkrankung nicht abgeschlossen werden kann. Mit einem Ausrufezeichen **!** ist der Abschluss möglich, i.d.R. jedoch mit Zuschlag oder Ausschlussklausel verbunden. Für eine Einschätzung der individuellen Situation kommen Sie gerne auf uns zu ([siehe Ansprechpartner](#)).

Diagnosen, bei denen in der Regel kein Produktabschluss erfolgen kann:	BU	Risiko-LV	Diagnosen, bei denen in der Regel kein Produktabschluss erfolgen kann:	BU	Risiko-LV
ADHS	!	!	Herzinfarkt	X	X vor weniger als einem Jahr
Adipositas/Übergewicht (Erwachsene bei BMI > 38)	X	!	Herzinsuffizienz	X	!
Adipositas/Übergewicht (Erwachsene bei BMI > 42)	X	X	Herzklappenersatz	X	X
Adipositas/Übergewicht (Kinder bei BMI > 36)	X	Mindest-eintritts-alter 18	Hydrocephalus	X	X
AIDS/HIV-Infektion	X	X	Kardiomyopathie	X	!
Alkoholabhängigkeit, Abstinenz weniger als 5 Jahre	X	X	Krebs-/Tumorerkrankungen mit erst kürzlich abgeschlossener Therapie	X	X
Alzheimer Krankheit	X	X	Lebererkrankungen, chronische	X	!
Arterielle Verschlusskrankheit	X	!	Leberzirrhose	X	X
Aszites	X	X	Lupus Erythematodes	X	X
Bulimie	X	!	Morbus Recklinghausen	X	!
Bypass-Operation, vor weniger als einem Jahr	X	X	Mukoviszidose	X	X
Cardiomyopathie	X	!	Nierenerkrankungen, chronische	X	!
Chorea Huntington (Veitstanz)	X	X	Ösophagusvarizen	X	X
Chronic Fatigue Syndrom	X	!	Parkinson-Erkrankung	X	!
Chronisches Schmerzsyndrom	X	!	Plasmozytom	X	X
Diabetes Typ 1	X	!	Polyarthrit	X	!
Diabetes Typ 2	X	!	Polyzystische Leber-, Lungen- bzw. Nierenerkrankung	X	X
Dialysepatienten	X	X	Psoriasisarthritis	X	!
Down-Syndrom	X	X	Rheuma	X	!
Drogenkonsum, Abstinenz weniger als 3 Jahre	X	X	Schizophrenie	X	X
Fibromyalgie	X	!	Schlaganfall, vor weniger als einem Jahr	X	X
Gehirnerkrankungen	X	X	Suizidversuch	X	X
Gelenkrheumatismus	X	!	Zystennieren	X	X
Hemiparese bzw. Hemiplegie	X	!			
! Individuelle Prüfung			! Individuelle Prüfung		
X Ablehnung			X Ablehnung		

Außerdem Zurückstellung bei bevorstehenden Operationen oder Erkrankungen, die noch nicht endgültig abgeklärt sind.

7. Extremsportarten

In folgender Übersicht werden Extremsportarten und die Auswirkungen auf eine Versicherbarkeit in der Berufsunfähigkeits- oder Risikolebensversicherung aufgezeigt. Ist die Extremsportart mit einem gelben Kästchen versehen, so ist die entsprechende Selbstauskunft beizufügen. Für eine Vorab einschätzung können Sie sich auch gerne direkt an uns wenden (siehe Ansprechpartner).

	Normalannahme
	Individuelle Prüfung (i.d.R. mit Hilfe von Fragebögen, <u>siehe Selbstauskünfte</u>)
	Ablehnung

Extremsportart	Berufsunfähigkeit	Risikolebensversicherung	Extremsportart	Berufsunfähigkeit	Risikolebensversicherung
Ballsport			Flugsport		
American Football			Ballonfahren		
Baseball			Drachenfliegen		
Basketball			Fallschirmfliegen		
Fußball			Gleitschirmfliegen		
Golf			Hubschrauberflug		
Handball			Motorflug		
Lacrosse			Pago-Jet-Gliding		
Rugby			Paraballooning		
Squash			Parasailing		
Triple-Golf			Segelfliegen		
Fitness/Tanz			Fun/Extremsport		
Aerobic			Ultraleichtflugzeug		
Ballett			Wingsuit		
Bodybuilding mit Doping			Fun/Extremsport		
Bodydrill			Asphaltsurfen		
Boxaerobic			Base-Jumping		
Capoeira			Baumclimbing		
Chi-Gong			Bungee-Jumping		
City-Jam			Heli-Bodyflying		
Gymnastik			House-Running		
Jungle-Groove			Hydrospeed/Riverboogie		
Kokyuhō			Inline-Skating (ohne Wettbewerbe, ohne Downhill/Speed/Cross)		
Tae-Bo			Kitebuggy-sailing		
Tai-Chi			Mountain-Biking (ohne Downhill-Trail, ohne Freeride und Wettbewerbe)		
Tai-Ko			Paintball		
Tanzen			Rap Sliding		
Technogym					

* Bei Trainer- oder Lehrertätigkeit ist eine individuelle Prüfung notwendig.

* Bei Trainer- oder Lehrertätigkeit ist eine individuelle Prüfung notwendig.

Extremsportart	Berufs- unfähigkeit	Risikolebens- versicherung
Rock-Boarding	Orange	Orange
Rocket-Jumping	Orange	Orange
SCAD-Jumping	Orange	Orange
Skateboarden (ohne Wettbe- werbe, ohne Downhill/Speed/ Cross)	Green	Green
Skaterhockey	Orange	Green
Skysurfen	Orange	Orange
Ultraball	Orange	Orange
Kampfsport		
Boxen ohne Wettkampf	Orange	Green
Boxen Wettkampf	Orange	Orange
Kickboxen Freizeit	Orange	Green
Kickboxen Wettkampf	Orange	Orange
MMA Freizeit	Orange	Green
MMA Wettkampf	Orange	Orange
Wrestling	Orange	Orange
Karate	Orange	Green
Judo	Orange	Green
Jiu-Jiutsu	Orange	Green
Ringen Kein Wettkampf	Green	Green
Ringen Wettkampf	Orange	Green
Kung-FU	Orange	Green
Taekwondo	Orange	Green
Motorsport		
Automobil Privatfahrten	Orange	Green
Automobil Rennen	Orange	Orange
Motorradsport Privatfahrten	Orange	Green
Motorradsport Rennfahrten	Orange	Orange
Pferdesport		
Dressur Freizeit	Green	Green
Dressur Wettbewerb (A-E und L)	Green	Green
Dressur Wettbewerb M,S	Orange	Green
Reitsport	Orange	Green
Springreiten Freizeit	Green	Green
Springreiten mit Wettbewerb	Orange	Green
Polo	Orange	Green
Vielseitigkeitsreiten	Orange	Orange

* Bei Trainer- oder Lehrertätigkeit ist eine individuelle Prüfung notwendig.

Extremsportart	Berufs- unfähigkeit	Risikolebens- versicherung
Sonstige Sportarten		
Fechten	*	Green
Radfahren Freizeit	Green	Green
Radfahren Wettbewerb	Orange	Orange
Triathlon	Green	Green
Wintersport		
Biathlon	*	Green
Bobfahren	Orange	Orange
Eishockey	Orange	Green
Skifahren Freizeit	Green	Green
Skifahren Wettbewerb	Orange	Green
Skitouren	Green	Green
Skibergsteigen	Orange	Orange
Skilanglauf	*	Green
Skispringen	Orange	Green
Snowboarden Freizeit	*	Green
Snowboarden Wettkampf	Orange	Green
Wassersport		
Canyoning	Orange	Orange
Jet Ski ohne Wettbewerb	Green	Green
Jet Ski mit Wettbewerb	Orange	Orange
Kanu mit Wildwasser	Orange	Orange
Kanu ohne Wildwasser	Green	Green
Kitesurfen	Orange	Orange
Rafting	Orange	Orange
Rudern Freizeit	Green	Green
Rudern Wettbewerb	Orange	Green
Schnorcheln	Green	Green
Freizeit-Tauchen mit Tauchschein	Orange	Orange
Segeln	Orange	Orange
Wasserski	Orange	Orange
Windsurfen Freizeit	Green	Green
Windsurfen Wettbewerb	Orange	Orange

* Bei Trainer- oder Lehrertätigkeit ist eine individuelle Prüfung notwendig.

Extremsportart	Berufs- unfähigkeit	Risikolebens- versicherung
Bergsport		
Bergwandern	Grün	Grün
Trekking	Grün	Grün
Hochtouren bis 3.000 m	Grün	Grün
Höhenbergsteigen > 5.000 m	Orange	Orange
Klettersteig A -C	Grün	Grün
Klettersteig D	Orange	Grün

* Bei Trainer- oder Lehrertätigkeit ist eine individuelle Prüfung notwendig.

Extremsportart	Berufs- unfähigkeit	Risikolebens- versicherung
Klettersteig E	Orange	Orange
Klettern Indoor + Kletter- garten bis 7 UIAA Indoor	Grün	Grün
Klettern Indoor + Kletter- garten ab 8 UIAA Indoor	Orange	Grün
Klettern Alpin bis 6 UIAA	Grün	Grün
Klettern Alpin ab 7 UIAA	Orange	Orange

* Bei Trainer- oder Lehrertätigkeit ist eine individuelle Prüfung notwendig.

8. Auslandsaufenthalte

In der Lebensversicherung und den Zusatzversicherungen besteht grundsätzlich weltweit Versicherungsschutz. Ein erhöhtes Risiko kann bei längeren Auslandsaufenthalten in bestimmten Regionen der Erde vorliegen.

Besondere Aufmerksamkeit für die Beurteilung gilt den aktuellen politischen Verhältnissen und der Sicherheitslage eines Landes sowie Klima- und Umweltkatastrophen. Länder mit politischen Krisengebieten sind besonders zu beachten und abzuklären.

Aufenthalte, die über einen normalen Reiseaufenthalt hinausgehen, ziehen wir deshalb bei Abschluss zur Risikoprüfung heran. In unseren Anträgen fragen wir deshalb nach geplanten Auslandsaufenthalten außerhalb Europas von mehr als 3 Monaten. In der Regel werden wir bei zeitlich begrenzten Auslandsaufenthalten innerhalb von Europa, Australien und Nordamerika Versicherungsschutz zum Normalbeitrag anbieten können. Bei Aufenthalten in allen anderen Ländern erfolgt eine individuelle Risikoprüfung.

Bei allen Auslandsaufenthalten außerhalb Europas von mehr als 3 Monaten benötigen wir daher die Selbstausskunft zu Auslandsaufenthalten (Formular: LP005).

9. Selbstauskünfte

Wenn eine Erkrankung oder ein Freizeitrisiko vorliegt, das nicht grundsätzlich zu einer Normalannahme oder einer Ablehnung führt, sollte die individuelle Situation mit Hilfe von Selbstauskünften aufgezeigt werden. Für eine Vorab-einschätzung können Sie sich auch gerne direkt an uns wenden ([siehe Ansprechpartner](#)).

9.1. Selbstauskünfte für Erkrankungen

	Formular- nummer		Formular- nummer
Allergien	LP002	Magenbeschwerden	LP014
Erkrankungen der Atmungsorgane	LP003	Migräne – Spannungskopfschmerzen	LP015
Augen	LP004	Nerven- und Gemütskrankungen	LP016
Epilepsie – Anfallsleiden	LP007	Nieren und Harnwege	LP017
Gelenkleiden	LP009	Ohren	LP018
Gleichgewicht	LRS21	Rheuma	LP019
Hauterkrankungen	LP010	Schilddrüsenerkrankungen	LP020
Hypertonie (Bluthochdruck) und Stoffwechsel	LP011	Unfallverletzungen	LP021
Krampfadern	LP012	Unterleib	LP022
Kuraufenthalt	LP013	Wirbelsäulenerkrankungen	LP023
Legasthenie	21606	Zuckererkrankung	LP024

9.2. Selbstauskünfte für Freizeitrisiken und Auslandsaufenthalte

	Formular- nummer		Formular- nummer
Freizeitrisiken		Berufsrisiken	
Automobilsport	LRS16	Bundeswehr/Bundespolizei	LP006
Bergsport	LP025	Feuerwehr	21628
Flug- und Fallschirmsprungrisiko	LP026	Kamera-Berufe	21567
Kampfsport	LP031	Künstler	21568
Motorrad sport	LP027	Musiker	21569
Reitsport	LP032	Pferdewirt	LRS19
Tauchsport	LP028	Sicherheitsberufe	LRS23
		Strahlenrisiko	21570
		Tätigkeitsbeschreibung	LRS24
		Auslandsaufenthalt	
		Auslandsaufenthalt	LP005

10. Unsere Serviceversprechen und Ansprechpartner für Sie

10.1. Unser Serviceversprechen

Ihre eingereichten Neuanträge werden in unseren Service-Gruppen bearbeitet. Wenn der Antrag per MaschA eingereicht wird und damit schon plausibilisiert ist, versprechen wir Ihnen eine Bearbeitung innerhalb von drei Arbeitstagen. Bei Einreichung von Anträgen per Mail oder auf Papier polizieren wir innerhalb von fünf Arbeitstagen.

Damit unsere Serviceversprechen eingehalten werden können, ist die Einreichung aller Unterlagen erforderlich. Außerdem muss eine abschließende Beurteilung in den Service-Gruppen möglich sein. Beispielsweise bei komplexeren Krankheitsbildern ist zusätzlich die Weiterleitung an die Risiko- und Leistungsprüfung erforderlich.

Natürlich kommt auch der persönliche Service bei uns nicht zu kurz. Bei Risikovorabfragen können Sie sich gerne an die Kollegen in der Risiko- und Leistungsprüfung in Leben wenden, die Ihre Anfrage innerhalb von 24 Stunden bearbeiten. Die Ansprechpartner je nach Vertriebsweg finden Sie im nächsten Kapitel unter Unsere Ansprechpartner.

10.2. Unsere Ansprechpartner

Wir unterstützen Sie gerne bei Fragen zur Antragsstellung, in der Risikoprüfung und bei Vorabanfragen. So können Sie uns erreichen:

	Vertriebsweg	Telefon/E-Mail
Fragen zur Antragsstellung	AO Württ	0711 662-724834
	AO BSW	0711 662-724834
	Bako	0721 353-785534
	Makler	0721 353-785534
Fragen zur Risikoprüfung/Vorabanfragen	AO Württ	siehe Telefonliste
	AO BSW	0721 353-782122
	Bako	0721 353-782122
	Makler	0721 353-782122
	AO Württ	siehe Telefonliste
	AO BSW	
	Bako	Vorabanfragen.leben@wuerttembergische.de
Makler		