

# Lageplan und Sicherungsbeschreibung zur Einbruchdiebstahlversicherung

## Antragsteller/Versicherungsnehmer

Versicherungsschein-Nr.	GSt.-Nr./Agentur-Nr.
Name	Vermittler
Straße und Hausnummer	Kunden-Nr.
PLZ, Ort	besichtigt durch

## Versicherungsort (wenn abweichend von oben genannter Anschrift)

Straße und Hausnummer	PLZ, Ort
-----------------------	----------

## Türen, Tore

Nr.	Art (z.B. Tür, Tor, Sektionaltor) Beschaffenheit (Holz, Kunststoff, Metall, Ganzglastürenelement)	Mehrflügelig		Glaseinsätze		Grundsicherungen vorhanden		Zusätzliche Sicherungen (z.B. Innenschubriegel, Querriegelschloss, Mehrfachverriegelung, Hinterhaken, Vorlegestangen, abschließbare Treibriegel)
		ja	nein	ja	nein	ja	nein	
		<input type="checkbox"/>	<input type="checkbox"/>	<input type="checkbox"/>	<input type="checkbox"/>	<input type="checkbox"/>	<input type="checkbox"/>	
		<input type="checkbox"/>	<input type="checkbox"/>	<input type="checkbox"/>	<input type="checkbox"/>	<input type="checkbox"/>	<input type="checkbox"/>	
		<input type="checkbox"/>	<input type="checkbox"/>	<input type="checkbox"/>	<input type="checkbox"/>	<input type="checkbox"/>	<input type="checkbox"/>	
		<input type="checkbox"/>	<input type="checkbox"/>	<input type="checkbox"/>	<input type="checkbox"/>	<input type="checkbox"/>	<input type="checkbox"/>	
		<input type="checkbox"/>	<input type="checkbox"/>	<input type="checkbox"/>	<input type="checkbox"/>	<input type="checkbox"/>	<input type="checkbox"/>	
		<input type="checkbox"/>	<input type="checkbox"/>	<input type="checkbox"/>	<input type="checkbox"/>	<input type="checkbox"/>	<input type="checkbox"/>	
		<input type="checkbox"/>	<input type="checkbox"/>	<input type="checkbox"/>	<input type="checkbox"/>	<input type="checkbox"/>	<input type="checkbox"/>	

**Grundsicherungen:** Bündiger Schließzylinder, Schutzrosette/Schutzbeschlag von innen verschraubt, Schließblech mit stabiler Verankerung, Einsteckschloss mit 20mm Riegelausschluss, stabile Bänder, stabiles Türblatt.  
Tore mit integriertem Hochschiebeschutz, Schüsselschalter (auch innen, bzw. Stromabschaltung) oder mechanische Verriegelung (z.B. Schubriegel, mit Hangschloss verschlossen).  
Hinweis: Bei Einsteckschlösser mit geteilten Riegelstiften, Sicherheitseinsteckschloss mit separatem Stahlriegel (z.B. BMH B82) nachrüsten.

## Fenster, Fenstertüren (Schaufenster, Fenster, Fenstertüren, Oberlichter, Lichtkuppeln, Lichtschachtfenster, Lichtschächte, Kellerfenster)

Nr.	Art (Schaufenster, Lichtkuppel) Beschaffenheit (Holz, Kunststoff, Metall, Schaufensterverglasung)	Beweglich		Verglasung Isolier- ES- verglasung	Grundsicherungen vorhanden		Zusätzliche Sicherungen (z.B. EH-Glas, Zusatzschloss, Rollgitter, Fenstergitter, Gitterrost- Abhebesicherung, Gittertür, Pilzzapfenverriegelung)
		ja	nein		ja	nein	
		<input type="checkbox"/>	<input type="checkbox"/>	<input type="checkbox"/>	<input type="checkbox"/>	<input type="checkbox"/>	
		<input type="checkbox"/>	<input type="checkbox"/>	<input type="checkbox"/>	<input type="checkbox"/>	<input type="checkbox"/>	
		<input type="checkbox"/>	<input type="checkbox"/>	<input type="checkbox"/>	<input type="checkbox"/>	<input type="checkbox"/>	
		<input type="checkbox"/>	<input type="checkbox"/>	<input type="checkbox"/>	<input type="checkbox"/>	<input type="checkbox"/>	
		<input type="checkbox"/>	<input type="checkbox"/>	<input type="checkbox"/>	<input type="checkbox"/>	<input type="checkbox"/>	
		<input type="checkbox"/>	<input type="checkbox"/>	<input type="checkbox"/>	<input type="checkbox"/>	<input type="checkbox"/>	

**Grundsicherungen:** Stabile Verglasung (z.B. Standard Isolierverglasung), bei Schaufenster stabile Rahmenelemente, Kellerlichtschächte mit stabilen Abhebesicherungen – Stahlstab oder Stahlstange, fest an Schachtwand verschraubt (Siehe Abb. 30).  
Hinweis: Abschließbare Fenstergriffe (abschließbare Griffoliven) stellen keinen verbesserten Schutz gegen Einbruchdiebstahl (z.B. Aufhebeln) dar!

## Zusätzlich vereinbarte Sicherungen, die aufgrund der Risikoverhältnisse und Zeichnungsrichtlinien erforderlich sind.

Nr.	Vereinbarte Sicherungen

## Vereinbarungen

Der Versicherungsnehmer wird die vereinbarten Sicherungen bis zum \_\_\_\_\_ anbringen.  
Bis zur Beseitigung der Sicherungsmängel gilt ein Selbstbehalt von 25% je Einbruchdiebstahlschaden als vereinbart.

## Unterschriften

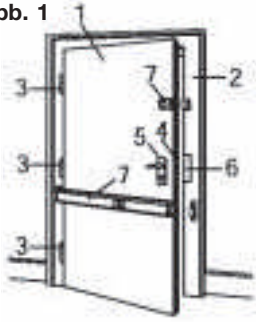
Die vorstehenden Angaben sind richtig und vollständig. Sie sind wesentlicher Bestandteil des Vertrages. Es ist vereinbart, dass der Versicherungsnehmer die als „Zusätzlich vereinbarte Sicherungen“ anbringen lässt und alle vorhandenen Sicherungen voll gebrauchsfähig hält und betätigt. Der Versicherer kann leistungsfrei oder zur Kürzung der Leistung berechtigt sein, wenn der Versicherungsnehmer Sicherheitsvorschriften verletzt.

Ort, Datum	Unterschrift des Vermittlers	Unterschrift des Interessenten
------------	------------------------------	--------------------------------



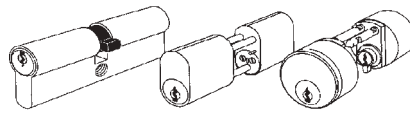
# Mechanische Sicherungen

Abb. 1



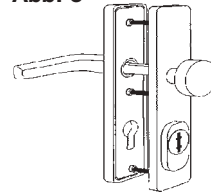
- Bestandteile einer Tür  
 1 Türblatt  
 2 Türrahmen (Zarge)  
 3 Türband  
 4 Türschloss  
 5 Türschild  
 6 Schließblech  
 7 Zusatzsicherung

Abb. 2



Profilzylinder    Ovalzylinder    Rundzylinder

Abb. 3



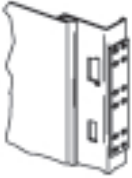
Einbruch hemmendes Türschild mit Zylinder-schutz (Langschild) – Sicherheitsbeschlag –

Abb. 4



Einbruch hemmendes Schließblech mit Verankerung

Abb. 5



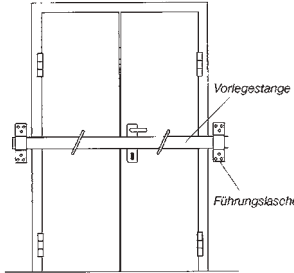
Stahlzarge mit Verstärkung

Abb. 6



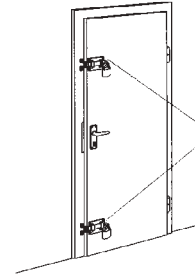
Querriegelschloss  
 1 Riegel  
 2 Schließkasten

Abb. 7



Vorlegestange  
 Führungslasche

Abb. 8



Schubriegel mit Hängeschloss

Abb. 9



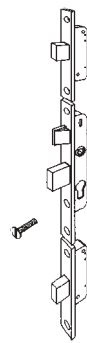
Kastenschloss

Abb. 10



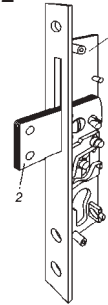
Türkette

Abb. 11



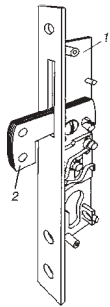
Mehrfachverriegelung mit Schubriegel zum Einbau in Hohlprofile

Abb. 12



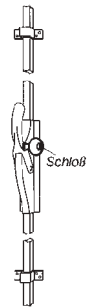
Schwenriegelschloss  
 1 Schlosskasten  
 2 Schwenriegel

Abb. 13



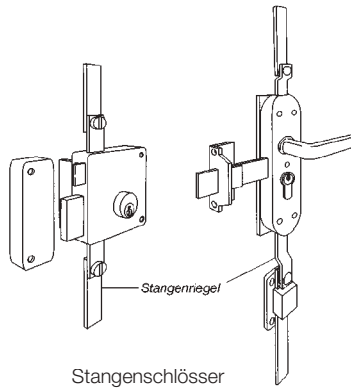
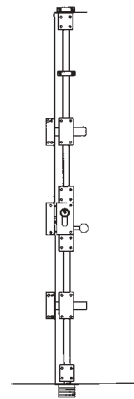
Schwenriegelschloss mit Hakenriegel  
 1 Schlosskasten  
 2 Hakenriegel

Abb. 14



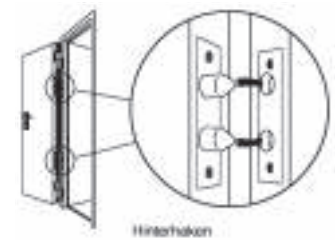
Stangenschloss  
 Treibriegel

Abb. 15



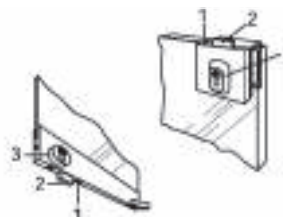
Stangenschlösser  
 Stangenniegel

Abb. 16



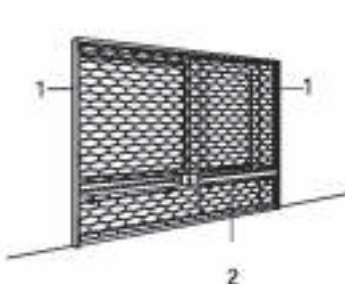
Hinterhaken

Abb. 17



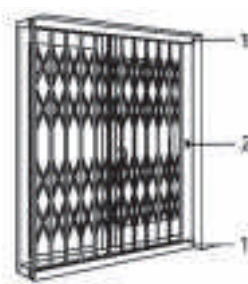
Ganzglastürschlösser  
 1 Spezialschloss  
 2 Riegel  
 3 Rosette

Abb. 18




Rollgitter  
 1 Führungsschiene  
 2 Stangenschloss

Abb. 19



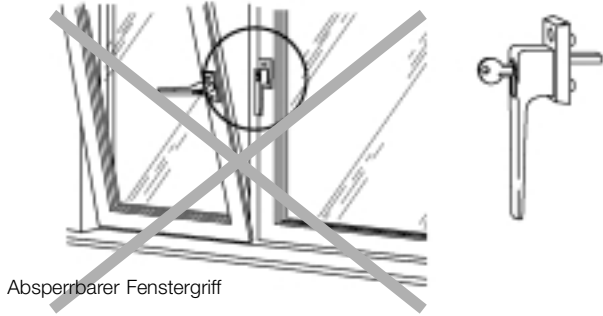
Scherengitter  
 1 Führungsschiene  
 2 Schloss mit Hinterhaken

Abb. 20



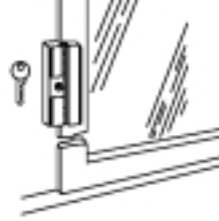
Vorsatzgitter innen angebracht  
 1 Einhängvorrichtung  
 2 Hängeschloss

Abb. 21



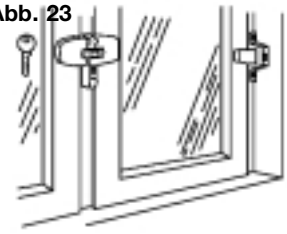
Absperbarer Fenstergriff

Abb. 22



Fenster-/Fenstertürschloss

Abb. 23



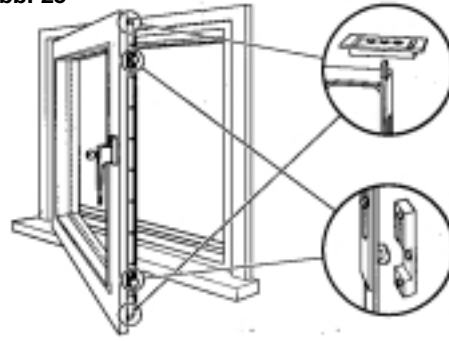
Fensterschloss für Doppelflügel abschließbarer Fensterriegel

Abb. 24



Fensterstangenschloss

Abb. 25



Einbruch hemmende Rundverriegelung (z.B. Pilzzapfen) mit abschließbarem Fenstergriff

Stangenverriegelung

Pilzzapfen

Abb. 26

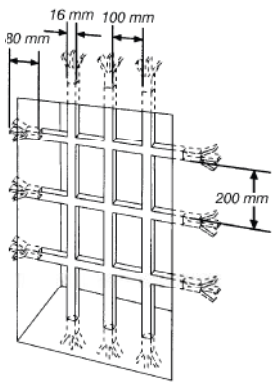
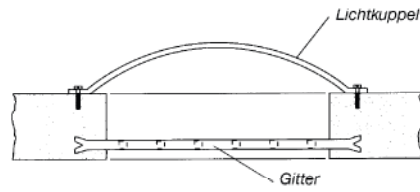
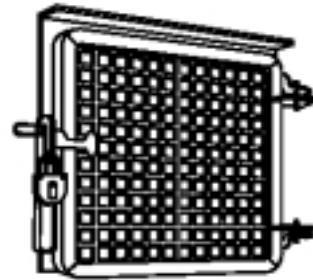


Abb. 27



Fest stehendes Gitter

Abb. 28



Kellerfenster mit Stahllochblende und Hangschloss

Abb. 29

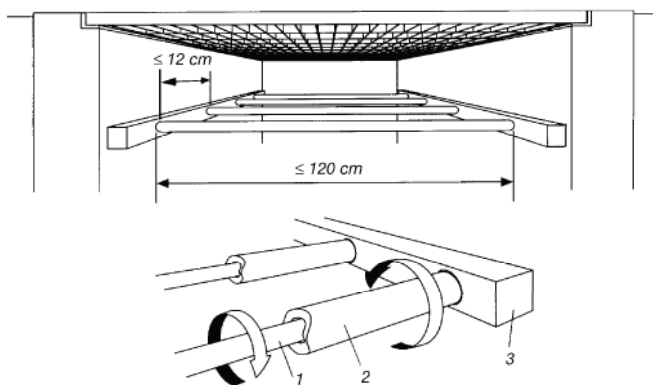
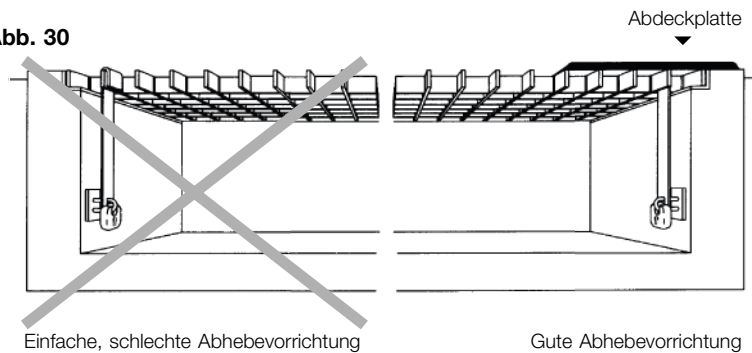


Abb. 30



Einfache, schlechte Abhebevorrichtung

Gute Abhebevorrichtung

- Rollrostsicherung  
 1 Rundstahlstab  
 2 Stahlrohr  
 3 Rahmen