

Ihr Fels in der Brandung.

 württembergische



Firmenkunden Gewerbe

Zielgruppe

DeStatis – Unterteilung der Unternehmen

- **Kleinstunternehmen:** Bis 9 Beschäftigte und bis 2 Millionen Euro Umsatz
- **Kleine Unternehmen:** Bis 49 Beschäftigte und bis 10 Millionen Euro Umsatz und kein Kleinstunternehmen
- **Mittlere Unternehmen:** Bis 249 Beschäftigte und bis 50 Millionen Euro Umsatz und kein kleines Unternehmen
- **Großunternehmen:** Über 249 Beschäftigte oder über 50 Millionen Euro Umsatz.

Erstmals ab dem Berichtsjahr 2018 werden bei den Unternehmensstrukturstatistiken Ergebnisse für Unternehmen entsprechend der EU-Unternehmensdefinition nachgewiesen, wie sie die EU-Einheitenverordnung vorgibt.

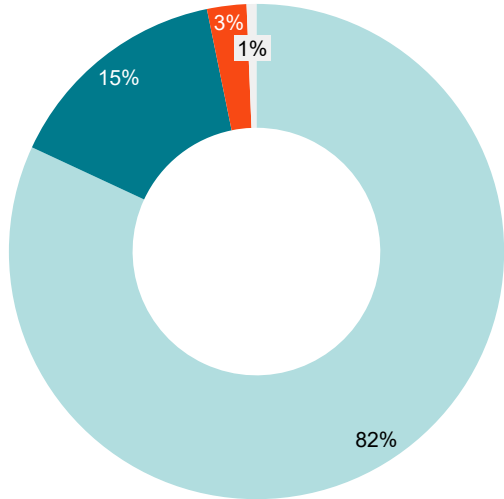
Die EU-Einheitenverordnung definiert das Unternehmen als „kleinste Kombination rechtlicher Einheiten, die eine organisatorische Einheit zur Erzeugung von Waren und Dienstleistungen bildet und [...] über eine gewisse Entscheidungsfreiheit verfügt“. Somit kann ein Unternehmen auch aus mehreren Rechtlichen Einheiten bestehen, also den kleinsten rechtlich selbstständigen Einheiten, die aus handels- bzw. steuerrechtlichen Gründen Bücher führen.

Unternehmen in Deutschland

- Kleinstunternehmen
- Kleine Unternehmen
- Mittlere Unternehmen
- Großunternehmen

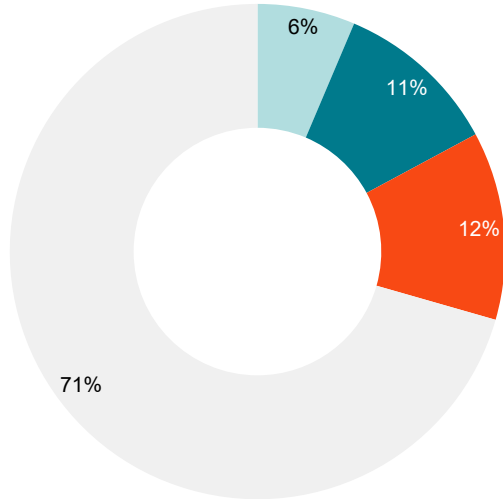
Daten: 2019

Anzahl Unternehmen



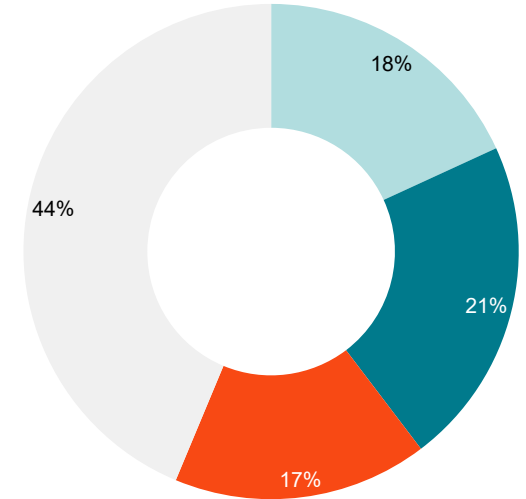
Kleinstunternehmen	2.123.862
Kleine Unternehmen	385.616
Mittlere Unternehmen	66.596
Großunternehmen	16.605

Umsatz (in Mia. EUR)



Kleinstunternehmen	448.135
Kleine Unternehmen	756.990
Mittlere Unternehmen	863.323
Großunternehmen	4.957.730

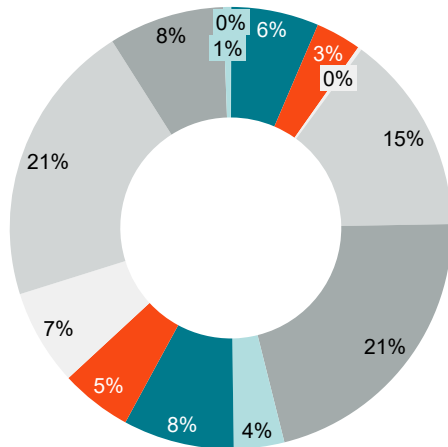
Tätige Personen



Kleinstunternehmen	5.730.320
Kleine Unternehmen	6.786.266
Mittlere Unternehmen	5.249.140
Großunternehmen	13.798.474

Branchenaufteilung in Deutschland

Kleinstunternehmen

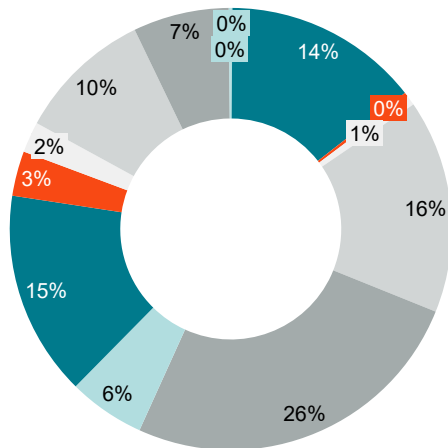


Daten

	<u>Unternehmen</u>	<u>Tätige Personen</u>	<u>Umsatz (Mia.)</u>
Bergbau und Gewinnung von Steinen und Erden	937	3.358	391
Verarbeitendes Gewerbe	136.114	475.227	37.645
Energieversorgung	70.558	105.280	8.906
Wasserversorg., Entsorg., Beseitig. v. Umweltverschm.	6.202	16.817	2.789
Baugewerbe	311.104	971.233	75.018
Handel, Instandhaltung und Reparatur von Kfz	453.990	1.312.519	146.099
Verkehr und Lagerei	78.544	231.958	14.175
Gastgewerbe	172.342	663.420	24.678
Information und Kommunikation	110.850	229.760	17.715
Grundstücks- und Wohnungswesen	149.384	299.739	30.035
Freiberufliche, wiss. u. techn. Dienstleistungen	442.690	936.689	63.900
Sonstige wirtschaftliche Dienstleistungen	179.382	459.389	25.529
Reparatur von DV-Geräten und Gebrauchsgütern	11.766	24.932	1.257

Branchenaufteilung in Deutschland

Kleine Unternehmen

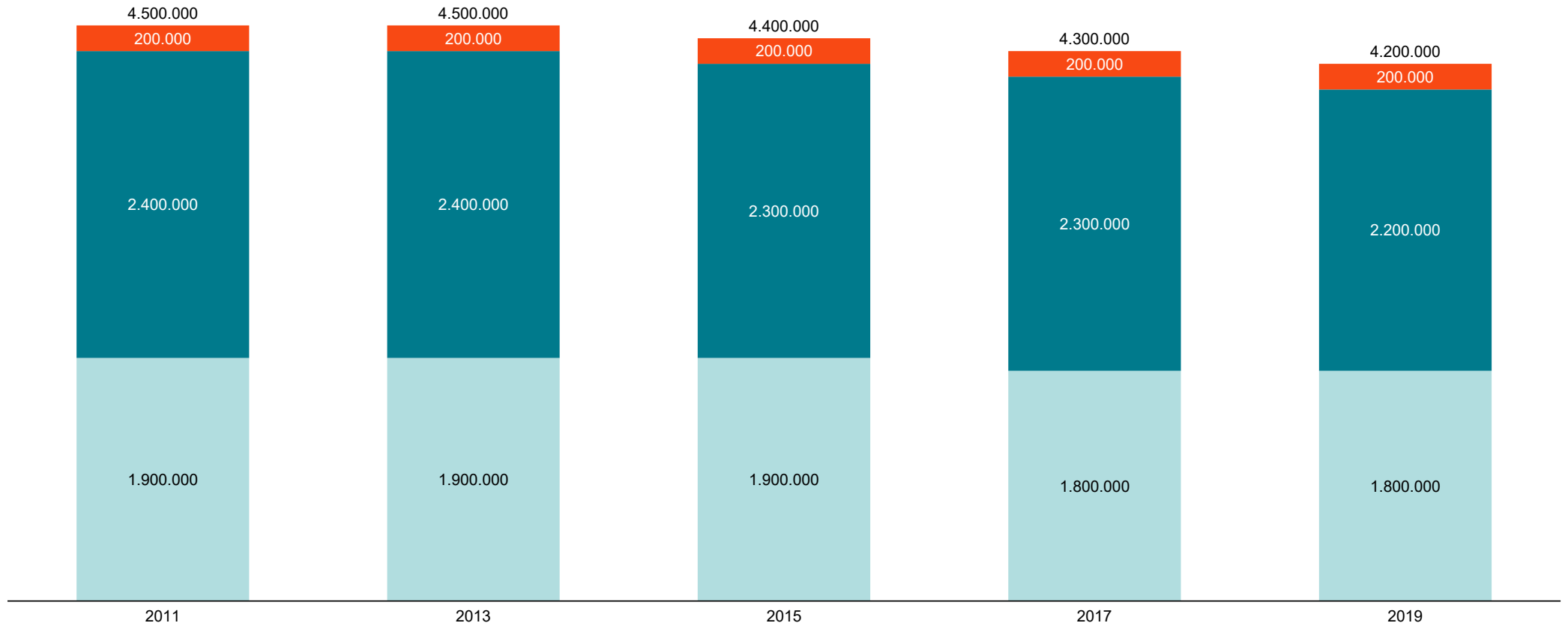


Daten

	<u>Unternehmen</u>	<u>Tätige Personen</u>	<u>Umsatz (Mia.)</u>
Bergbau und Gewinnung von Steinen und Erden	462	8.559	1.639
Verarbeitendes Gewerbe	55.238	1.095.323	119.277
Energieversorgung	1.156	12.108	4.060
Wasserversorg., Entsorg., Beseitig. v. Umweltverschm.	2.812	47.192	9.940
Baugewerbe	60.281	1.008.140	117.938
Handel, Instandhaltung und Reparatur von Kfz	98.984	1.512.791	287.604
Verkehr und Lagerei	21.608	434.826	32.684
Gastgewerbe	57.987	1.092.886	39.776
Information und Kommunikation	12.628	239.891	24.998
Freiberufliche, wiss. u. techn. Dienstleistungen	8.710	110.243	23.285
Sonstige wirtschaftliche Dienstleistungen	38.153	674.139	62.845
Reparatur von DV-Geräten und Gebrauchsgütern	27.060	540.244	32.019
Grundstücks- und Wohnungswesen	537	9.924	924

Weiterer potenzieller Kundenkreis: Solo-Selbständige

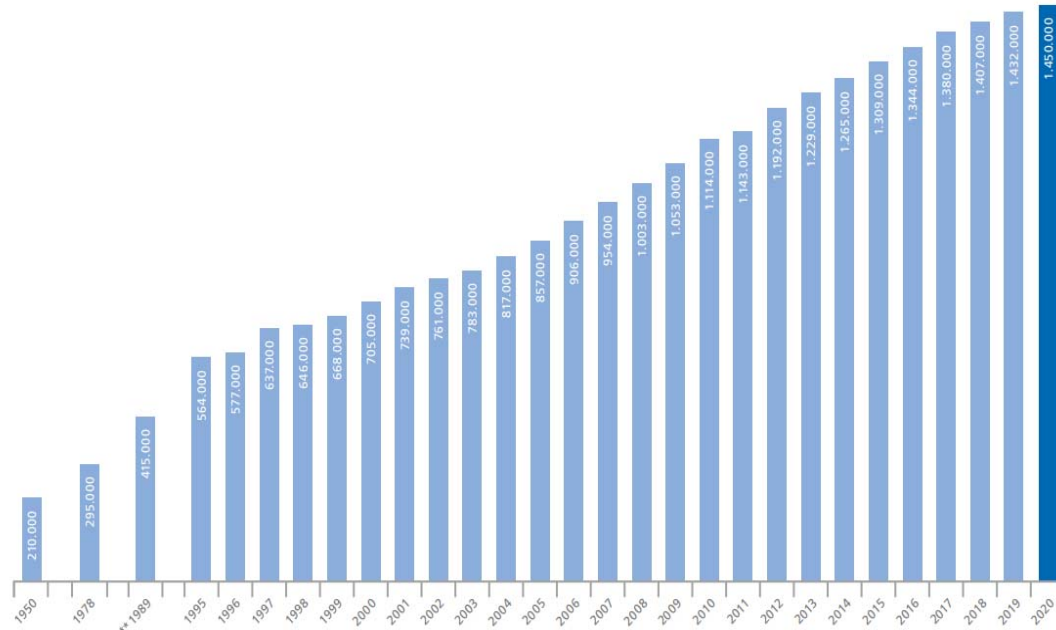
- Selbständige mit Beschäftigten
- Selbständige ohne Beschäftigte
- Mithelfende Familienangehörige



https://www.sozialpolitik-aktuell.de/files/sozialpolitik-aktuell/_Politikfelder/Arbeitsmarkt/Datensammlung/PDF-Dateien/abbIV69.pdf

Weiterer potenzieller Kundenkreis: Freiberufler (beinhaltend ebenso Solo-Selbständige)

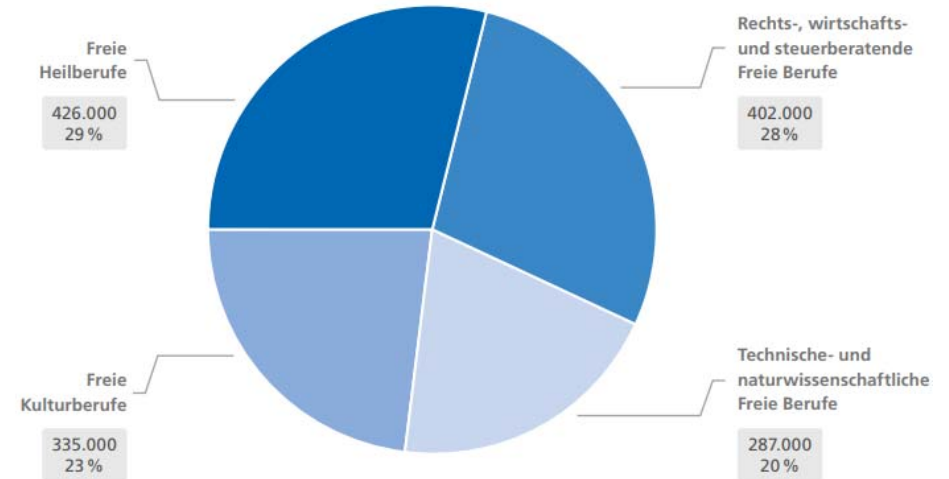
Entwicklung* der Selbstständigen in Freien Berufen in Deutschland 1950 – 2020



* jeweils zum 1. Januar des Jahres
 ** aufgrund definitorischer Abweichungen ohne freiberuflich Tätige im Gebiet der ehemaligen DDR
 Daten: Berufsorganisationen und amtliche Statistiken; Barmer Ersatzkasse; eigene Erhebungen, z.T. geschätzt

Quelle: Institut für Freie Berufe (IFB)

Selbstständige* in Freien Berufen nach Berufsgruppe in Deutschland zum 1. Januar 2020



* jeweils zum 1. Januar 2020; z.T. vorläufige Ergebnisse
 Daten: Berufsorganisationen und amtliche Statistiken; eigene Erhebungen, z.T. geschätzt

Quelle: Institut für Freie Berufe (IFB)

Ausgewählte Branchen in Deutschland

Größenklasse	Wirtschaftsbereich	Rechtliche Einheiten ³		Tätige Personen		Umsatz		
		Anzahl	%	Anzahl	%	insgesamt		je tätige Person
						Mill. EUR	%	EUR
KMU¹		181 319	96,8	3 050 375	40,6	420 526	18,7	137 860
Kleinstunternehmen	Verarbeitendes Gewerbe	113 294	60,5	396 071	5,3	31 621	1,4	79 837
Kleine Unternehmen		50 658	27,0	996 510	13,3	114 942	5,1	115 344
Mittlere Unternehmen		17 368	9,3	1 657 794	22,1	273 963	12,2	165 257
Großunternehmen		6 032	3,2	4 461 720	59,4	1 828 189	81,3	409 750
Gesamt		187 352	100	7 512 095	100	2 248 714	100	299 346
KMU¹		357 370	99,9	2 264 847	91,3	248 903	80,9	109 898
Kleinstunternehmen	Baugewerbe	293 731	82,1	921 209	37,2	71 107	23,1	77 188
Kleine Unternehmen		58 810	16,4	978 740	39,5	115 054	37,4	117 553
Mittlere Unternehmen		4 828	1,3	364 897	14,7	62 742	20,4	171 945
Großunternehmen		497	0,1	214 736	8,7	58 601	19,1	272 896
Gesamt		357 867	100	2 479 583	100	307 503	100	124 014
KMU¹		567 822	99,0	3 945 464	61,0	782 113	34,5	198 231
Kleinstunternehmen	Handel; Instandhaltung und Reparatur von Kraftfahrzeugen	441 790	77,0	1 252 790	19,4	135 315	6,0	108 011
Kleine Unternehmen		104 632	18,2	1 564 247	24,2	288 326	12,7	184 322
Mittlere Unternehmen		21 401	3,7	1 128 428	17,5	358 472	15,8	317 674
Großunternehmen		5 730	1,0	2 517 470	39,0	1 482 048	65,5	588 705
Gesamt		573 553	100	6 462 934	100	2 264 161	100	350 330
KMU¹		108 971	98,7	1 212 333	48,5	104 561	28,9	86 248
Kleinstunternehmen	Verkehr und Lagerei	80 104	72,6	236 514	9,5	14 808	4,1	62 608
Kleine Unternehmen		23 225	21,0	464 738	18,6	36 203	10,0	77 901
Mittlere Unternehmen		5 643	5,1	511 080	20,4	53 550	14,8	104 778
Großunternehmen		1 402	1,3	1 289 150	51,5	257 136	71,1	199 462
Gesamt		110 373	100	2 501 483	100	361 697	100	144 593






















































Ausgewählte Branchen in Deutschland

Größenklasse	Wirtschaftsbereich	Rechtliche Einheiten ³		Tätige Personen		Umsatz		
		Anzahl	%	Anzahl	%	insgesamt		je tätige Person
						Mill. EUR	%	EUR
KMU¹	Gastgewerbe	234 747	99,9	2 166 130	90,9	88 268	84,7	40 749
Kleinstunternehmen		169 610	72,2	617 013	25,9	23 611	22,7	38 267
Kleine Unternehmen		58 924	25,1	1 061 442	44,5	40 812	39,2	38 450
Mittlere Unternehmen		6 213	2,6	487 675	20,5	23 844	22,9	48 893
Großunternehmen		330	0,1	218 145	9,1	15 949	15,3	73 110
Gesamt		235 077	100	2 384 276	100	104 216	100	43 710
KMU¹	Information und Kommunikation	131 497	99,3	842 332	58,5	98 054	31,1	116 408
Kleinstunternehmen		113 462	85,7	240 868	16,7	18 862	6,0	78 308
Kleine Unternehmen		14 332	10,8	274 025	19,0	29 286	9,3	106 873
Mittlere Unternehmen		3 703	2,8	327 439	22,7	49 906	15,8	152 413
Großunternehmen		944	0,7	598 252	41,5	216 832	68,9	362 442
Gesamt		132 441	100	1 440 584	100	314 886	100	218 582
KMU¹	Grundstücks- und Wohnwesen	177 194	99,8	505 735	86,9	90 874	61,1	179 687
Kleinstunternehmen		165 746	93,3	325 584	56,0	36 734	24,7	112 825
Kleine Unternehmen		9 900	5,6	115 454	19,8	26 390	17,7	228 572
Mittlere Unternehmen		1 549	0,9	64 696	11,1	27 750	18,7	428 936
Großunternehmen		385	0,2	76 088	13,1	57 844	38,9	760 228
Gesamt		177 580	100	581 822	100	148 718	100	255 607
KMU¹	Erbringung von freiberuflichen, wissenschaftlichen und technischen Dienstleistungen	508 182	99,8	2 230 120	74,3	212 782	54,6	95 413
Kleinstunternehmen		459 670	90,2	977 921	32,6	69 228	17,8	70 791
Kleine Unternehmen		42 490	8,3	750 173	25,0	72 713	18,6	96 929
Mittlere Unternehmen		6 022	1,2	502 026	16,7	70 841	18,2	141 110
Großunternehmen		1 245	0,2	771 749	25,7	177 113	45,4	229 495
Gesamt		509 428	100	3 001 869	100	389 895	100	129 884

Ausgewählte Branchen in Deutschland

Größenklasse	Wirtschaftsbereich	Rechtliche Einheiten ³		Tätige Personen		Umsatz		
		Anzahl	%	Anzahl	%	insgesamt		je tätige Person
						Mill. EUR	%	EUR
KMU¹		218 041	98,8	1 843 261	50,4	108 845	39,8	59 051
Kleinstunternehmen	Erbringung von sonstigen wirtschaftlichen Dienstleistungen	181 461	82,2	464 750	12,7	26 048	9,5	56 047
Kleine Unternehmen		28 227	12,8	565 200	15,5	34 006	12,4	60 166
Mittlere Unternehmen		8 353	3,8	813 310	22,2	48 792	17,9	59 992
Großunternehmen		2 597	1,2	1 814 187	49,6	164 387	60,2	90 612
Gesamt		220 638	100	3 657 448	100	273 233	100	74 706
KMU¹		12 273	99,9	41 751	86,3	2 930	84,9	70 188
Kleinstunternehmen	Reparatur von Datenverarbeitungsgeräten und Gebrauchsgütern	11 668	94,9	24 578	50,8	1 234	35,7	50 216
Kleine Unternehmen		531	4,3	9 910	20,5	908	26,3	91 580
Mittlere Unternehmen		75	0,6	7 263	15,0	789	22,8	108 587
Großunternehmen		15	0,1	6 639	13,7	522	15,1	78 630
Gesamt		12 289	100	48 390	100	3 452	100	71 346

Zukunftsbranchen – 50 Trendfelder

 Hochgeschwindigkeits-IT-Infrastruktur	 Membership Economy / Subscriptions / Sharing	 Nanorobotik / Precision Medicine	 Wearables	 Wasserstofftechnologien
 Blockchain	 Cyber Crime Protection / Risk Management / Predictive Security	 Online-Bezahldienste	 Nearshoring / Reshoring	 Energiewandlung / Batterietechnologie / Dezentrale Energieversorgung
 IoT / IoS / IoE	 Psychological Profiling / Psychology AI / Know Your Intention KYI	 Kryptowährungen	 Homing / Cocooning / Gardening / DIY	 Öko-Systeme / Klimaschutz / Energieeffizienz
 Internet-, Software- und Digitalisierungslösungen	 Bildung / Distant Learning / Blended Learning	 Smart Logistics / Predictive Shipping / Microfulfillment	 Retro / Handwerk / Regional	 Smart City / Cities and Urbanisation / Infrastruktur
 Künstliche Intelligenz / Advanced Analytics	 Home Office / Flex Office / New Work	 Lieferdienste	 Wellbeing / Spiritualität / Fitness	 Smart Building / Sicherheitstechnik
 Cloud-Solutions / Platform as a service	 Konferenzzösungen / Virtuelle Events / Avatare	 Industry 4.0/5.0 / AI optimized Manufacturing / Predictive Maintenance	 Gesunde Ernährung / Ernährungstechnologie / Bio / Veganismus	 Smart Building / Sicherheitstechnik
 Digitale Services / Smart Solutions	 Health Care / Bio Sciences / Bio Tech / Bio Hacking	 Robotik / Automation	 Silver Society Solutions	 Smart Building / Sicherheitstechnik
 Big Data / Data-Monetarization / Data-Mining	 Gentechnik / Genom Editing	 3D-Printing / Rapid Prototyping	 Home Entertainment / Gaming / E-Sports	 Smart Building / Sicherheitstechnik
 Vertriebsautomation / Onlinemarketing / Direct-to-Consumer	 Pharma	 Virtual Reality / Augmented Reality	 Drohnen / Flugtaxi / Space	 Smart Building / Sicherheitstechnik
 Marktplatzmodelle / Einkaufsgemeinschaften / Kooperationen	 Medizintechnik / Hygieneslösungen	 Voice User Interface (stimmliche Benutzerschnittstelle)	 Mobilitätslösungen / Autonomes Fahren / Hyperloop	 Smart Building / Sicherheitstechnik
	 Neurowissenschaften	 E-Mobilität / Alternative Antriebe		 Smart Building / Sicherheitstechnik